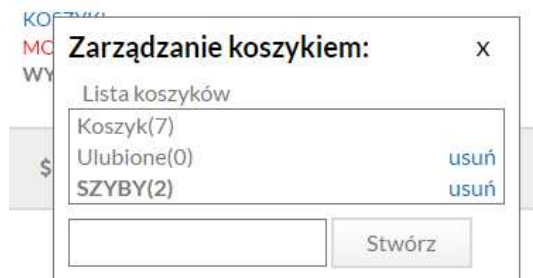


Zarządzanie koszykami:

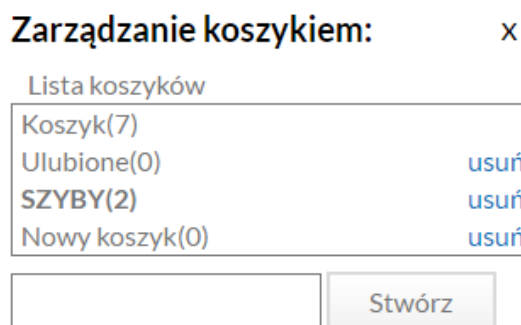
W prawym górnym rogu strony znajdują się KOSZYKI. Klikając w nie otwiera się okno przełączania i zarządzania koszykami.



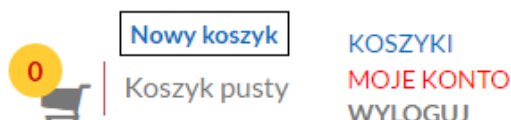
Główny, domyślny koszyk nosi nazwę Koszyki i nie podlega edycji, usunięciu.

Pozostałe koszyki można zmieniać, dodawać i usuwać. Koszyk o nazwie SZYBY pojawia się automatycznie w momencie dodania szyby do zamówienia.

Aby stworzyć koszyk należy w okienku wpisać nazwę i kliknąć na Stwórz. Koszyk o wybranej nazwie pojawi się pod obecnymi.



Aby przejść do danego koszyka należy na niego kliknąć. Nastąpi wtedy przeniesienie to wybranego koszyka.



W Zarządzaniu koszykiem widzimy pozycje w danym koszyku i możemy je przenosić do innych koszyków.

